

# Muksunetti

Ohje vanhemmille

Tieto

**tieto**

Confidential

# Muksunetti

Muksunetissä näkyvät

- Päiväkodin, ryhmän ja kunnan tiedotteet
- Lapsiryhmän sivut, jossa mm.
  - Kalenteri
  - Blogi
  - Kuvia
- Lapsen dokumentit
  - Vasu
  - Esiopetuksen oppimissuunnitelma



# Muksunetti

Vanhempi voi

- Täydentää lapsen dokumentteja niiltä osin, kuin niihin on annettu oikeudet
- Varata keskusteluaikoja
- Kommentoida ryhmän blogia
- Vastata viesteihin ja lähettää itse viestejä
- Tulostaa ryhmän kalenterin



# Oma profiili

- Päivitä omaan profiiliin yhteystietosi, mm. sähköpostiosoite [Tietoja sivustosta](#) [Oma profiili](#) [Ohje](#)
- Sähköpostiin tulee ilmoitus, kun Muksunetissä on viesti tai sinne on lisätty blogi tai keskusteluaika on varattavissa
- Omassa profiilissa voi myös vaihtaa salasanan ja muokata Muksunetin ulkoasua

# Oma profiili

- Tarkista, että toiminto ”välitä sisäiset viestit sähköpostiin” on valittuna
- Kohtaan Henkilökohtainen esittäytyminen voi lisätä kuvan, joka näkyy viesteissä

### Oma profiili

[Yhteystiedot](#) [Henkilökohtainen esittäytyminen](#) [Vaihda salasana](#) [Mukauta](#)

Näytä yhteystieto

Matkapuhelin

Näytä yhteystieto

Työpuhelin

Näytä yhteystieto

Sähköposti

vanhempi@gmail.com

Vahvista sähköpostiosoite

vanhempi@gmail.com


Välitä sisäiset viestit sähköpostiin

Tallenna

# Muksunetin etusivu


- Etusivulle on koottu kaikki ajankohtaiset tiedot
  - Tiedotteet
  - Viestit
  - Tapahtumat (ryhmän kalenterimerkinnät, keskusteluaikavaraukset, lapsen dokumentit)

# Muksunetin etusivu


EtusivuTiedotteetKalenteriViestintäOmat sivutEmmaUlos

### Kaikki tiedotteet

**[Nukketeatteriin koko päiväkodin voimalla](#)**  
Olemme lähdössä Nukketeatteriin perjantaina 9.10 klo 10.00. Nukketeatterissa esitetään...  
*Julkaissut Jenni Väyrynen / Emma Haara - Varhaiskasvatus - Myrskyluodon päiväkoti - Maajussin päiväkoti - Pääskyt 2. syyskuuta 2016*



**[Pääskyjen ryhmän linnaprojekti käynnistyi](#)**  
Rakennamme maitopurkeista linnaa, tutustumme keskiaikaiseen maailmaan satujen ja tarinoiden muodossa, katsomme linnoista kertovia videoita ja askartelemme ...  
*Julkaissut Jenni Väyrynen / Emma Haara - Varhaiskasvatus - Myrskyluodon päiväkoti - Maajussin päiväkoti - Pääskyt 31. elokuuta 2016*



### Viestintä

**[2 Viestit](#)**  
**[Lähetä viesti](#)**

### Tapahtumat

[Emma - Pedagoginen arvio](#)  
[Emma - LEOPS](#)  
[Emma - Varhaiskasvatussuunnitelma](#)  
[Emma - Kalenteri: Laulellaan 5. syyskuuta 2016 09:00](#)  
[Emma - Kalenteri: Laulellaan 6. syyskuuta 2016 09:00](#)  
[Emma - Kalenteri: Laulellaan 7. syyskuuta 2016 09:00](#)  
[Emma - Kalenteri: Laulellaan 8. syyskuuta 2016 09:00](#)  
[Emma - Kalenteri: Laulellaan 9. syyskuuta 2016 09:00](#)

# Tiedotteen lukeminen

- Tiedote luetaan klikkaamalla otsikkoa
- Jos merkitset tiedotteen luetuksi, se poistuu etusivulta, mutta löytyy valikon toiminnosta Tiedotteet

## Nukketeatteriin koko päiväkodin voimalla

Merkitse luetuksi


Olemme lähdössä Nukketeatteriin perjantaina 9.10 klo 10.00. Nukketeatterissa esitetään...

*Julkaissut Jenni Väyrynen / Emma Haara - Varhaiskasvatus - Myrskyluodon päiväkoti - Maajussin päiväkoti - Pääskyt, 2. syyskuuta 2016*



# Viestin kirjoittaminen

- Voit lähettää viestin lapsesi ryhmän kasvattajille etusivun toiminnolla Lähetä viesti
- Valitse ensin henkilöt ja sen jälkeen Lähetä viesti

 Lähetä viesti

Emma Haara

<input type="checkbox"/>	Nimi	Kasvattaja	Työpuhelin
<input type="checkbox"/>	Jenni Väyrynen		123 456
<input type="checkbox"/>	Meri Savio	Johtaja	
<input type="checkbox"/>	Miitta Terva		
<input type="checkbox"/>	Saija Lehti		
<input type="checkbox"/>	Tuula Törmä		

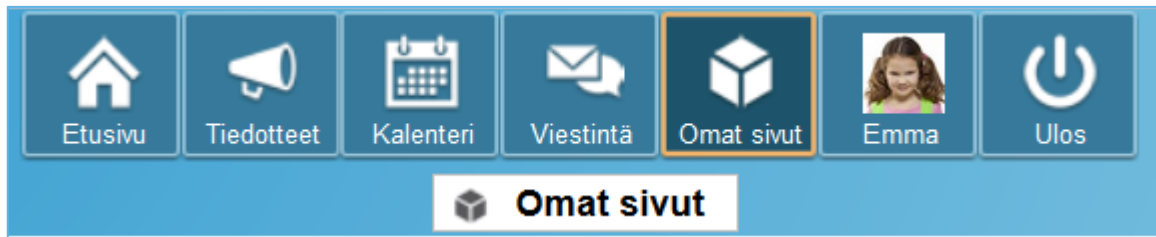
# Viestin lukeminen

- Etusivulla näet sinulle tulleet uudet viestit
- Klikkaa viestit -linkkiä, niin pääset lukemaan viestin ja vastaamaan siihen



# Ryhmän omat sivut

- Valikon toiminto Omat sivut > Omat sivut



- Ryhmän sivuilla mm. kalenteri, Blogi, Valokuvia

# Ryhmän omat sivut

- Toimintoihin pääset vasemmalta valikosta, valitse esim. Blogi, jolloin se aukeaa näytölle

Muksunetti

Etusivu Tiedotteet Kalenteri Viestintä Omat sivut Sumu Men Ulos

Omat sivut

Yleisnäkymä Päivänsäteet x

Päivänsäteet

Etusivu

Kalenteri

Tiedotteet

► Blogi

**Tervetuloa Päivänsäteiden omille sivuille!**

**Päivänsäteiden kasvattajat**  
Kalle Karhu, Ljudmila Sevastianova ja Eila Hirvi

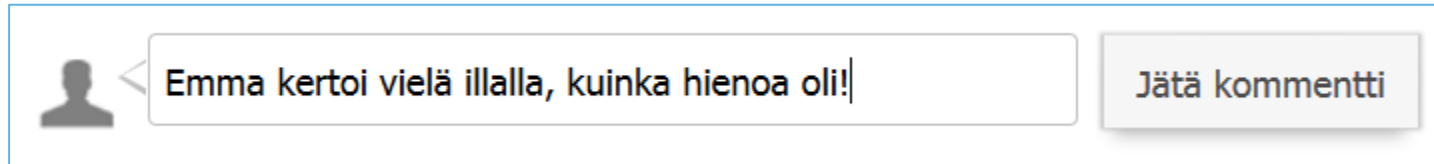
**Yhteystiedot**  
040 123 4567  
paivansateet@kuntala.fi

# Blogiin voi kommentoida



The screenshot shows a blog interface with two columns. The left column contains two buttons: 'Tiedotteet' (white with blue text) and 'Blogi' (blue with white text). The right column contains the text 'Tänne päädyimme', the author and date 'Kalle Karhu, 9.9.2016 6:51', and a comment count '0 Kommentit' in blue text.

- Klikkaa kommentit -kohtaa ja jätä kommentti



The screenshot shows a comment form. On the left is a grey silhouette of a person. To its right is a text input field containing the text 'Emma kertoi vielä illalla, kuinka hienoa oli!'. To the right of the input field is a grey button with the text 'Jätä kommentti'.

# Keskusteluaikojen varaus

- Vapaat keskusteluaajat näet toiminnosta Varaa keskusteluaika
- Jos useampia lapsia päivähoidossa, valitse ensin lapsi
- Sopiva aika varataan Varaa -painikkeella

**Varaa keskusteluaika**

Valitse lapsi: Emma Haara

**Varatut keskusteluaajat**

Vastuopettaja	Päivä	Päivämäärä	Aika	Peru varaus
Jenni Väyrynen	Keskiviikko	14.9.2016	11:30-12:15	Peru varaus

**Vapaat keskusteluaajat**

Vastuopettaja	Päivä	Päivämäärä	Aika	Varaa
Jenni Väyrynen	Torstai	8.9.2016	08:00-09:00	Varaa
Jenni Väyrynen	Perjantai	9.9.2016	08:00-09:00	Varaa
Jenni Väyrynen	Maanantai	12.9.2016	09:00-09:45	Varaa
Jenni Väyrynen	Maanantai	12.9.2016	11:00-11:45	Varaa
Jenni Väyrynen	Tiistai	13.9.2016	09:00-09:45	Varaa
Jenni Väyrynen	Tiistai	13.9.2016	11:00-11:45	Varaa
Jenni Väyrynen	Keskiviikko	14.9.2016	09:00-09:45	Varaa
Jenni Väyrynen	Keskiviikko	14.9.2016	11:30-12:15	Varattu

# Keskusteluaikojen varaus

- Varauksen tekemisen yhteydessä voi lähettää viestin vastuopettajalle, jolloin myös hänen sähköpostiinsa välittyy tieto varatusta ajasta

# Lapsen dokumentit

- Lapsen dokumentit löytyvät Tapahtumat -valikosta tai ylävalikosta lapsen nimen alta kohdasta Lapsen kehitys
- Klikkaa dokumenttia, jolloin se avautuu näytölle

The image shows a user interface for viewing child documents. On the left, a sidebar menu titled "Tapahtumat" lists three documents: "Emma - Pedagoginen arvio", "Emma - LEOPS", and "Emma - Varhaiskasvatussuunnitelma". A callout box highlights the third document, "Emma - Varhaiskasvatussuunnitelma (13.7.2016)". On the right, the main content area shows the document's details for Emma Haara. It includes tabs for "Yleisnäkymä", "Lapsen kehitys", "Arviointi", "LEOPS", "Pedagoginen arvio", and "Varhaiskasvatussuunnitelma". The "Lapsen kehitys" tab is active. Below the tabs, there is a "Dokumentit" section with a dropdown menu showing "(13.7.2016) - Muokkaa" and a "Näytä yhteenveto" button. There are also icons for "Tallenna", "Lähetä viesti", "Esikatselule/tulosta", and "Aiemmat". The document title is "Haara, Emma (030809)" and the content is "Lapsen varhaiskasvatussuunnitelma", updated on 13.7.2016 by Jenni Väyrynen.



# Lapsen dokumentit

- Ne kysymykset, joita voit täydentää, näkyvät vihreällä kuvakkeella ja niissä on vastauslaatikko avoimena

[Lupalomake](#) [Esitietoja lapsesta](#) [Tällainen mina olen](#) [Aloituskeskustelu](#) [Lap](#)


  

## Lupalomake

Lapsen huoltaja täyttää nämä lasta koskevat lupatiedot.

## Lapsen osallistuminen ja yhteistyö

 Saako lapsi osallistua päiväkodin järjestämiin retkiin, tilaisuuksiin ja tapahtumiin  Kyllä  Ei

# Lapsen dokumentit

- Tallenna-toiminto tallentaa vastauksen niin, että siitä jää historia eli samaa dokumenttia voidaan päivittää eri vuosina

