

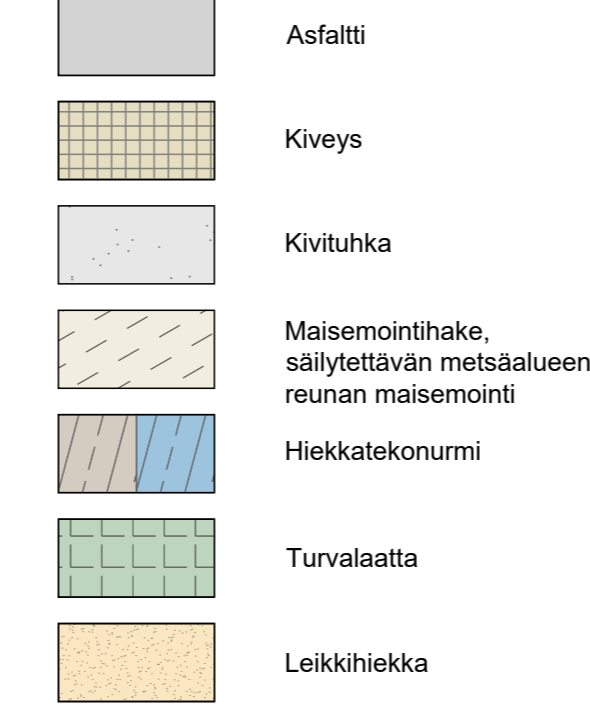


MERKINNÄT

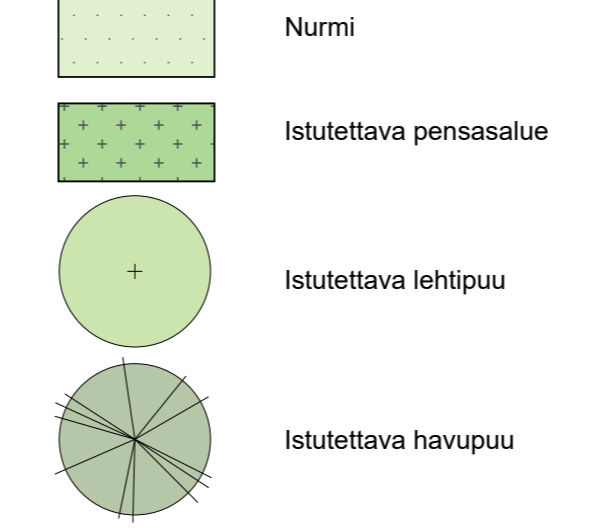
SÄILYTETTÄVÄT




PINNOITTEET



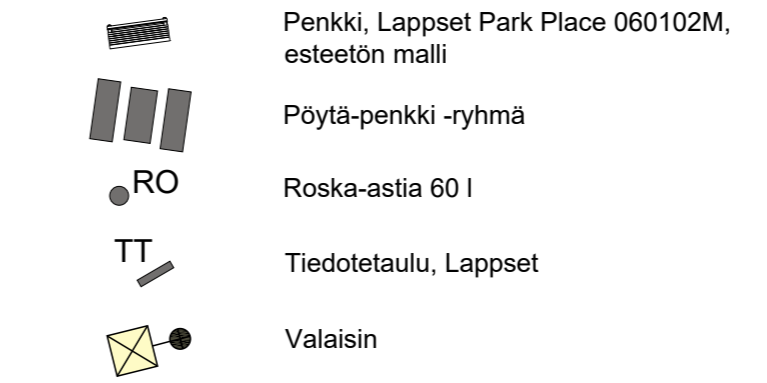
ISTUTETTAVA KASVILLISUUS



KUIVATUS



KALUSTEET JA VARUSTEET



LEIKKIVÄLINEET

- LAPPSET**
- Kalevala tower play (Q16259), max put.kork. 1,97 m
 - Karuselli (Q16252 Zither), max put.kork. 1,0 m
 - Keinuteline linnunpesä-, korikeinu-, turva- ja lautautuimella (Q16779 Eagle), max put.kork 1,4 m
 - Jousikeinu (Q16250 Swan), max put.kork. 0,6 m
 - Jousikeinu (Q16257 Ikturso), max put.kork. 0,59 m
 - Tasapainoiluväline (175591), max put.kork. 0,9 m
 - Tasapainoiluväline (Q15241), max put.kork. 0,39 m
 - Hiekkalaatikko 2,5x2,5 m ja pöytätas (Q07057)

ESITARKASTUS 28.11.2022

Koordinaattijärjestelmä ETRS-GK26		Korkeusjärjestelmä N2000	
KOHTIEN NIMI JA OSOITE		PIIRUSTUKSEN SISÄLTÖ	MITTAKAAVA
KEMPELEEN KUNTA LINNAKANGAS/OTAVAINEN OTAVAINEN LEIKKIPUISTO		SUUNNITELMAKARTTA	1:200
	SUUNN FIHAEH	TIEDOSTO	
	TARK FIAMRR	SUUNN.ALA	TYÖ N:O
	HYV.	PIIR N:O	MUUTOS
Sweco Infra & Rail Oy Rautatienkatu 33, 90100 OULU * 0207 393 000	28.11.2022	YMP	23702863
			5-1